

人材市況動向 2022年12月

アサインナビでは毎月登録されるレジュメデータを集計・分析して、IT人材（エンジニア／コンサルタント）の市況感をお伝えしています。

2023.1.11

2022年12月のヘッドライン：

- ・人材の月間登録数は開発領域で増加も、コンサル領域で大きく減少し、全体として減少しました。
- ・コンサル領域の多くのスキルカテゴリで希望単価平均が上昇し、スカウトを受けた人材数は減少しました。
- ・開発領域では人材登録数は増加した上で、スカウトを受けた人材数も増加しました。
- ・インフラ領域では人材登録数・希望単価平均は大きな変化はありませんでしたが、スカウトを受けた人材数は大きく増加しました。

アサインナビでは登録されたレジュメデータを分析し、市況感をわかりやすく「人材市況動向」としてまとめています。

スキルごとの単価感の把握や、案件・人材元との単価交渉にぜひご活用ください。

集計データ期間：2022年12月1日～2022年12月31日

集計データ対象：上記期間中に「アサインナビ」に登録されたレジュメ、送付されたスカウト※

※スキルカテゴリは複数選択形式の為、集計数値はカテゴリをまたいで重複しています。

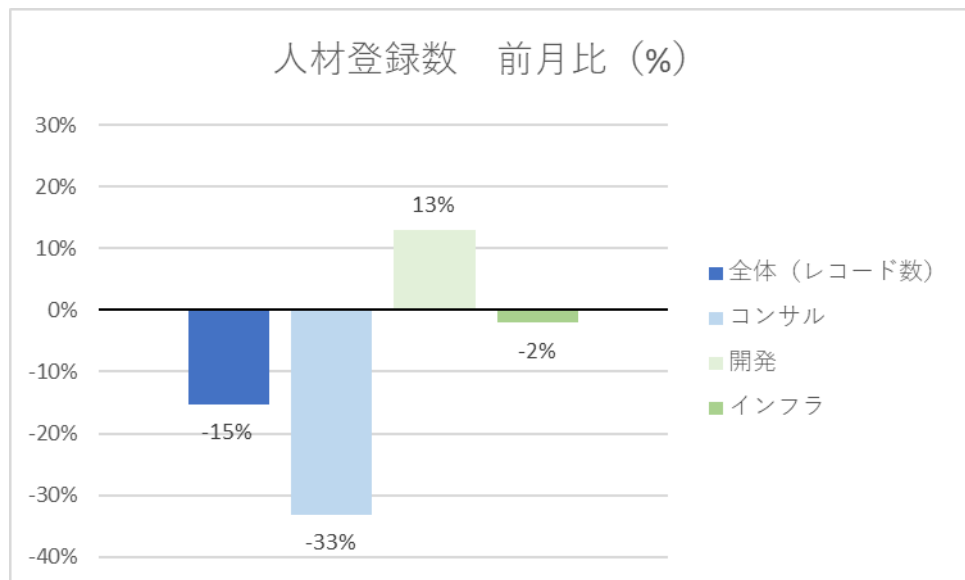
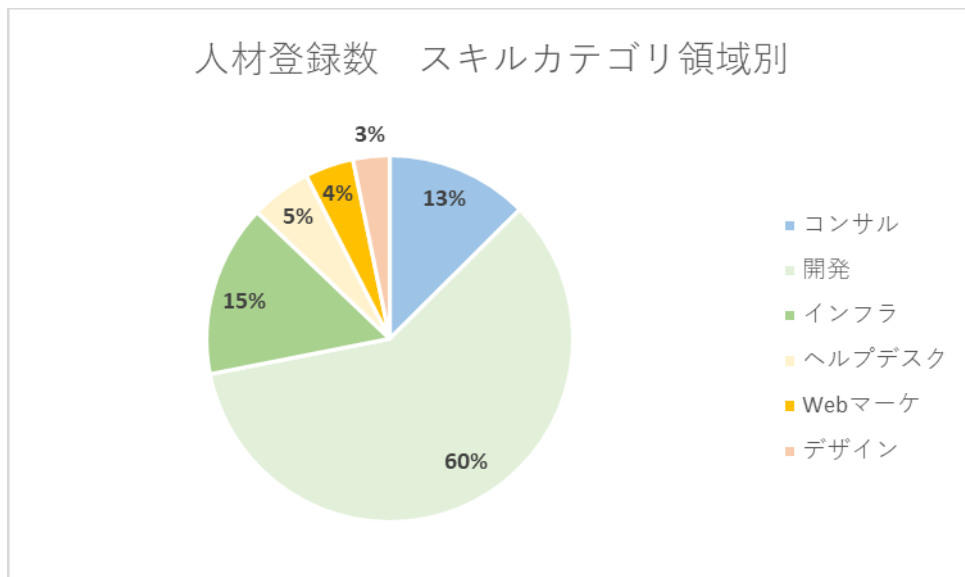
※本レポートは51のスキルカテゴリの内、主要なものに絞ってまとめたものとなります。

※より正確な市況をお伝えするために、単価に異常値（30万円/月以下、300万円/月以上）を含むレジュメはデータに含めていません。

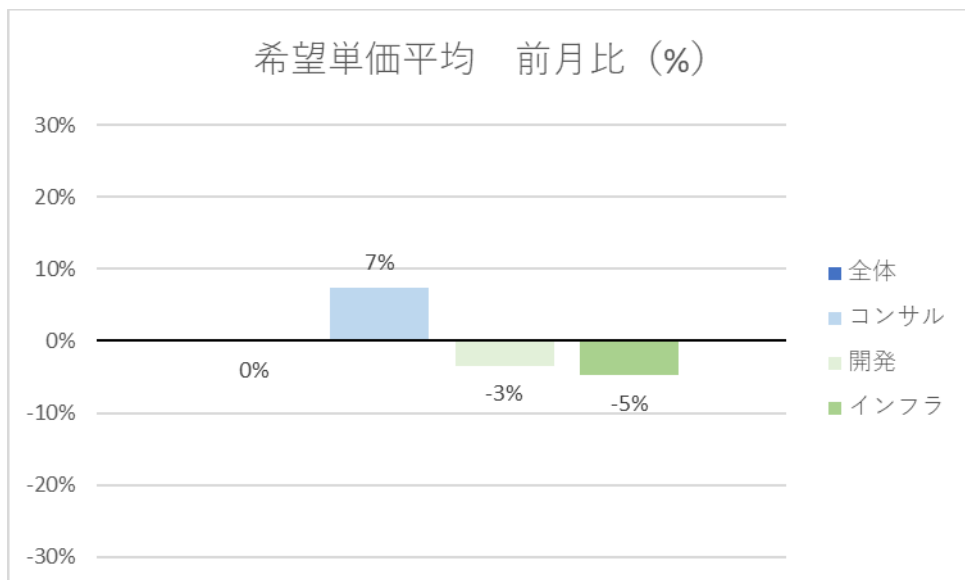
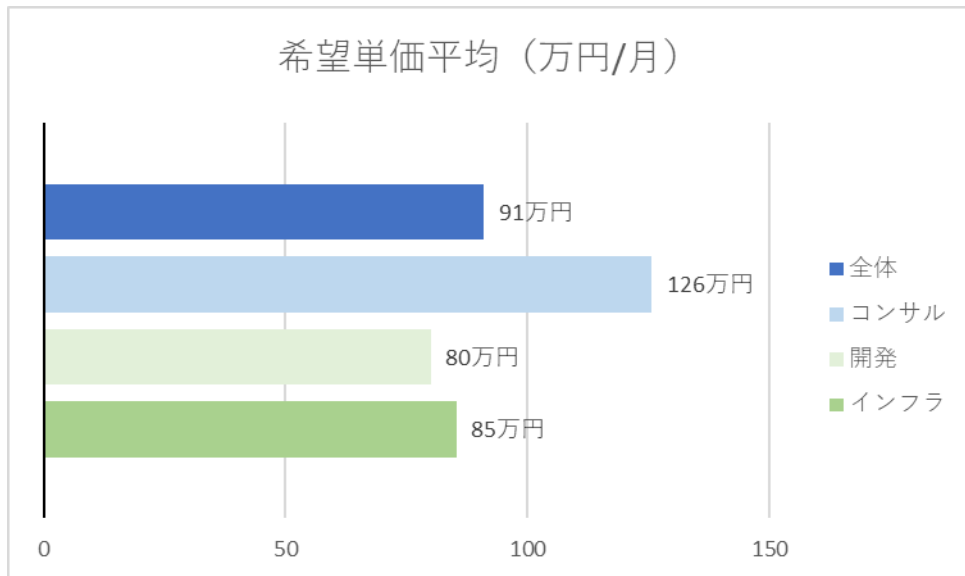
[人材市況動向について](#)

12月のサマリ

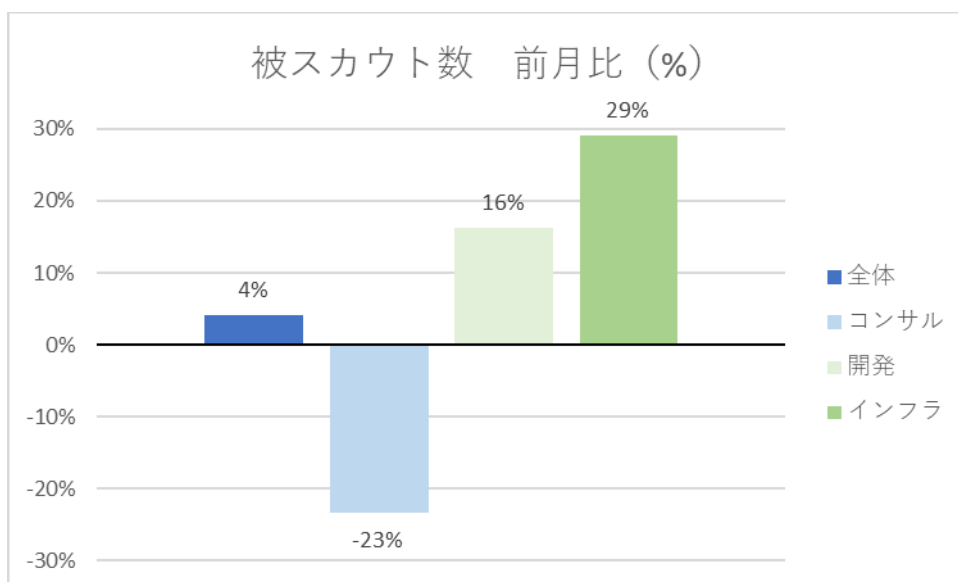
人材数は全体で15%の減少となり、前月からの減少トレンドが継続しています。開発領域の人材登録数が増加に転じた一方で、コンサル領域の人材数が大きく減少しました。



コンサル領域において登録者の希望単価平均が前月から7%上昇し、126万円/月となりました。



企業からスカウトを受けた人材数は開発領域とインフラ領域において増加したことにより、前月から4%の増加となりました。一方で、前月増加したスカウトを受けたコンサル領域人材数は23%の減少となりました。



主要スキルカテゴリの前月比データ

コンサル								
前月比 (%) データ	PMO	PM・PL	戦略	業務	IT	RPA	ERP・PKG	セキュリティ
人材登録数 (前月比%)	-36%	-44%	-50%	-20%	-35%	79%		-35%
希望単価平均 (前月比%)	8%	6%	1%	13%	-3%	60%	13%	-29%
被スカウト人材数 (前月比%)	1%	8%	22%	6%	0%	43%	-23%	-6%
被スカウト人材数 (%)	41%	44%	39%	30%	35%	43%	23%	17%

開発										
前月比 (%) データ	PMO	PM・PL	アーキテクト	ブリッジSE	業務	WEB	IOS	Android	メインフレーム	制御
人材登録数 (前月比%)	-20%	-15%	29%	13%	11%	3%	-8%	67%	27%	120%
希望単価平均 (前月比%)	1%	-2%	7%	-11%	-2%	0%	-3%	-30%	8%	-12%
被スカウト人材数 (前月比%)	-8%	-9%	-6%	15%	-3%	-3%	4%	7%	-12%	15%
被スカウト人材数 (%)	31%	24%	20%	41%	38%	37%	49%	40%	43%	55%

開発										
前月比 (%) データ	BI	IoT	AI・DL	フロントエンド	バックエンド	ゲーム	RPA	ERP	運用・保守	テスト
人材登録数 (前月比%)	260%	129%	31%	-2%	32%	200%	-38%	73%	2%	21%
希望単価平均 (前月比%)	-1%	-20%	-29%	0%	1%	-15%	18%	22%	7%	6%
被スカウト人材数 (前月比%)	13%	7%	22%	7%	4%	-33%	43%	0%	9%	0%
被スカウト人材数 (%)	33%	50%	53%	37%	49%	17%	80%	37%	47%	41%

インフラ									
前月比 (%) データ	PMO	PM・PL	サーバー	ネットワーク	データベース	クラウド	仮想化	メインフレーム	運用・保守
人材登録数 (前月比%)	-11%	31%	6%		25%		-35%	50%	-17%
希望単価平均 (前月比%)	-29%	-9%	-5%	-8%	-8%	-7%	5%	12%	9%
被スカウト人材数 (前月比%)	4%	-9%	6%	28%	-7%	16%	22%	17%	30%
被スカウト人材数 (%)	41%	29%	50%	50%	60%	64%	64%	67%	66%

ヘルプデスク			
前月比 (%) データ	ヘルプデスク	社内SE	PMOサポート
人材登録数 (前月比%)	-39%	33%	
希望単価平均 (前月比%)	28%	9%	31%
被スカウト人材数 (前月比%)	13%	6%	12%
被スカウト人材数 (%)	41%	50%	44%

Webマーケ							
前月比 (%) データ	ディレクション	SEO	Eメール	SNS	リスティング	アフィリエイト	動画
人材登録数 (前月比%)	-38%	-33%		50%	-42%	300%	200%
希望単価平均 (前月比%)	13%	5%		3%	29%	48%	-38%
被スカウト人材数 (前月比%)	-13%	-33%		11%	-8%	29%	0%
被スカウト人材数 (%)	25%	0%	20%	44%	0%	29%	50%

デザイン				
前月比 (%) データ	Web	UI/UX	キャラクター	グラフィック
人材登録数 (前月比%)	340%	20%		100%
希望単価平均 (前月比%)	-11%	9%		-31%
被スカウト人材数 (前月比%)	39%	30%		50%
被スカウト人材数 (%)	59%	50%	100%	50%

※より正確な市場を伝えるために、サンプル数が不足しているスキルカテゴリはデータを非表示しています。

assign navi 画像等の無断転載・無断使用を固く禁じます。

今月の注目スキルカテゴリ

コンサル領域の各スキルカテゴリにおいて人材登録数が減少しました。「戦略コンサル」「業務コンサル」では希望単価平均が共に上昇しました。

▽コンサル - 戦略

登録数（前月比）	-50%（↓）
単価平均	120万円/月
単価平均（前月比）	+1%（↑）
スカウトを受けたレジューメ数の割合	39%

▽コンサル - 業務

登録数（前月比）	-20%（↓）
単価平均	131万円/月
単価平均（前月比）	+13%（↑）
スカウトを受けたレジューメ数の割合	32%

より詳しい単価データを個別に提供いたします。

「アサインナビ」では、サイト内のデータを活用して御社の調達業務をサポートしてまいります。より詳しい情報や、個別のニーズをお持ちの法人担当者の方は下記にお問い合わせください。

お問い合わせ先 : an_support@assign-navi.com

エンジニア・IT企業とIT人材の出会い「アサインナビ」

「アサインナビ」では、WEBと交流会の両面で「良い人材・良い人材・良い企業同士の出会いの機会」を提供しています。

▶IT人材を探す

豊富なコンサル/エンジニア情報から人材に合った人材が見つかります。

▶IT人材を探す

豊富な人材から好みの人材をすぐに探せます。

▶料金プラン

無料で基本機能をすべてご利用いただけます。必要に応じてチケットパック購入や年間プランもご選択いただけます。