

# 人材市況動向 2023年7月

アサインナビでは毎月登録されるレジюмеデータを集計・分析して、IT人材（エンジニア/コンサルタント）の市況感をお伝えしています。

2023.8.15

## 2023年7月のヘッドライン：

- ・人材の月間登録数が全体で前月から16%減少しました。
- ・コンサル領域の人材登録数が前月から18%増加しました。
- ・コンサル領域で特に人材数が増加したスキルカテゴリは「PMO」「ERP・パッケージ」でした。

アサインナビでは登録されたレジюмеデータを分析し、市況感をわかりやすく「人材市況動向」としてまとめています。

スキルごとの単価感の把握や、案件・人材元との単価交渉にぜひご活用ください。

集計データ期間：2023年7月1日～2023年7月31日

集計データ対象：上記期間中に「アサインナビ」に登録されたレジюме、送付されたスカウト※

※スキルカテゴリは複数選択形式の為、集計数値はカテゴリをまたいで重複しています。

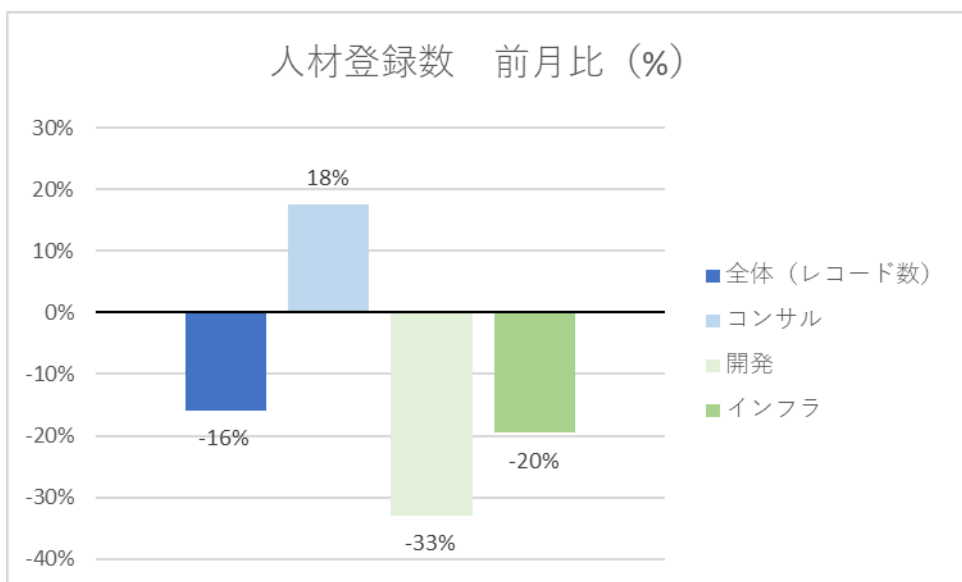
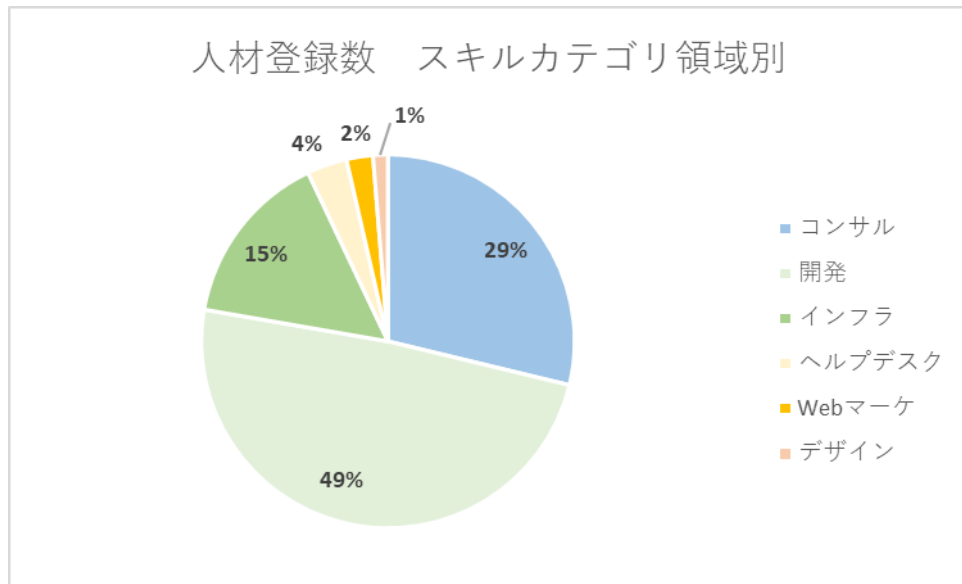
※本レポートは51のスキルカテゴリの内、主要なものに絞ってまとめたものとなります。

※より正確な市況をお伝えするために、単価に異常値（30万円/月以下、300万円/月以上）を含むレジюмеはデータに含めていません。

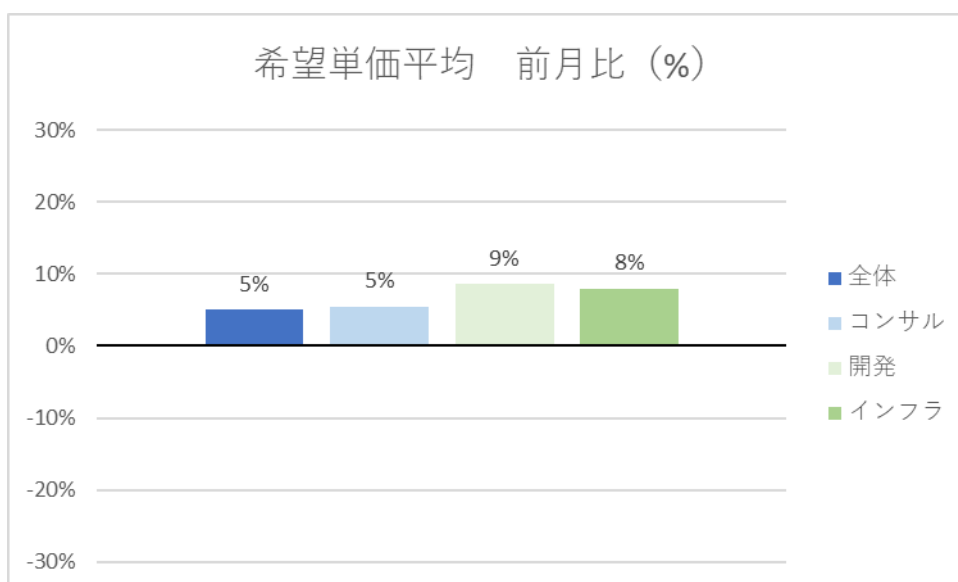
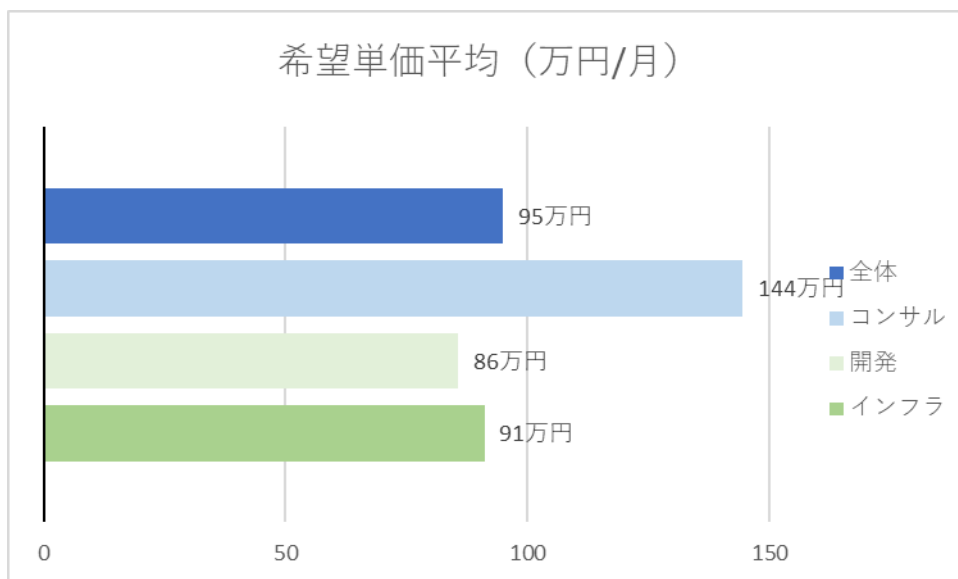
[人材市況動向について](#)

# 7月のサマリ

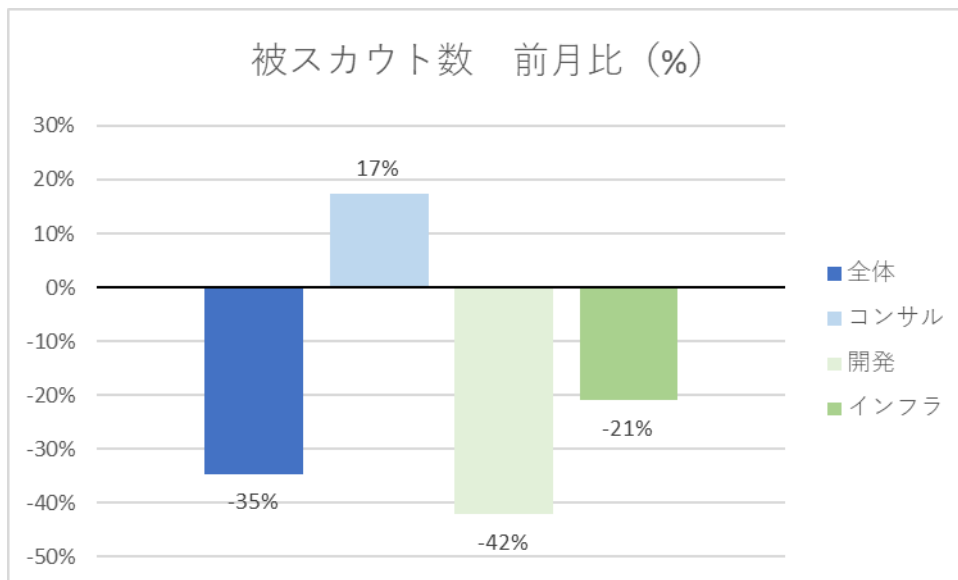
人材登録数は全体としては前月から16%減少しました。開発領域とインフラ領域で人材数が減少する中、コンサル領域の案件数は前月から18%の増加となりました。



「コンサル」領域の希望単価平均が前月から引き続き上昇し、144万円/月となりました。「開発」「インフラ」領域の単価平均も前月から上昇し、人材側の希望単価は上昇しています。



企業からコンタクトを1件以上受けた人材数は減少しました。ただし「コンサル」領域においては被スカウト人材の数が前月から17%増加しました。



# 主要スキルカテゴリの前月比データ

コンサル									
前月比 (%) データ	PMO	PM・PL	戦略	業務	IT	RPA	ERP・PKG	セキュリティ	
人材登録数 (前月比%)	33%	13%	14%	30%	4%	-8%	35%	30%	
希望単価平均 (前月比%)	3%	-4%	0%	6%	5%	52%	0%	-1%	
被スカウト人材数 (前月比%)	-3%	2%	2%	2%	7%	-24%	-7%	-7%	
被スカウト人材数 (%)	13%	18%	16%	18%	21%	9%	20%	23%	

開発										
前月比 (%) データ	PMO	PM・PL	アーキテクト	ブリッジSE	業務	WEB	IOS	Android	メインフレーム	制御
人材登録数 (前月比%)	11%	11%	8%	-27%	-40%	-36%	-59%	-58%	-69%	-33%
希望単価平均 (前月比%)	3%	0%	18%	4%	6%	18%	-3%	-2%	-8%	-7%
被スカウト人材数 (前月比%)	-5%	-8%	-8%	-26%	-7%	-9%	-24%	-20%	35%	20%
被スカウト人材数 (%)	30%	26%	39%	4%	23%	24%	0%	7%	50%	40%

開発										
前月比 (%) データ	BI	IoT	AI・DL	フロントエンド	バックエンド	ゲーム	RPA	ERP	運用・保守	テスト
人材登録数 (前月比%)	-10%	-17%	-8%	-32%	-25%	-50%	-70%	-30%	-41%	-49%
希望単価平均 (前月比%)	-6%	12%	27%	18%	13%	32%	43%	-1%	8%	13%
被スカウト人材数 (前月比%)	3%	-5%	-45%	-4%	-10%	-14%	-23%	-2%	8%	9%
被スカウト人材数 (%)	33%	20%	17%	24%	26%	14%	17%	33%	30%	29%

インフラ									
前月比 (%) データ	PMO	PM・PL	サーバー	ネットワーク	データベース	クラウド	仮想化	メインフレーム	運用・保守
人材登録数 (前月比%)	-22%	36%	-28%	-31%	-13%	-35%	6%		-10%
希望単価平均 (前月比%)	7%	-3%	12%	3%	39%	13%	-4%	7%	15%
被スカウト人材数 (前月比%)	11%	12%	-5%	-10%	11%	-8%	8%	25%	-2%
被スカウト人材数 (%)	50%	47%	40%	39%	30%	37%	56%	50%	36%

ヘルプデスク			
前月比 (%) データ	ヘルプデスク	社内SE	PMOサポート
人材登録数 (前月比%)	-58%	-43%	-58%
希望単価平均 (前月比%)	7%	35%	19%
被スカウト人材数 (前月比%)	10%	-4%	17%
被スカウト人材数 (%)	36%	25%	33%

Webマーケ							
前月比 (%) データ	ディレクション	SEO	Eメール	SNS	リスティング	アフィリエイト	動画
人材登録数 (前月比%)	-6%	-25%	-57%	13%		-75%	-71%
希望単価平均 (前月比%)	17%	22%	8%	-13%	-38%	-45%	-100%
被スカウト人材数 (前月比%)	0%	4%	-14%	-1%	-25%	-25%	38%
被スカウト人材数 (%)	6%	17%	0%	11%	0%	0%	50%

デザイン				
前月比 (%) データ	Web	UI/UX	キャラクター	グラフィック
人材登録数 (前月比%)	-20%	-59%	50%	-14%
希望単価平均 (前月比%)	55%	-1%	9%	-13%
被スカウト人材数 (前月比%)	12%	-7%	0%	39%
被スカウト人材数 (%)	43%	29%	0%	39%

※より正確な市場状況を伝えるために、サンプル数が不足しているスキルカテゴリではデータを行表示していません。

assign navi 画像等の無断転載・無断使用を固く禁じます。

## 今月の注目スキルカテゴリ

登録数が前月から上昇したコンサル領域において、特に増加が大きかったのは「PMO」「ERP・パッケージ」人材でした。

### ▽コンサル – PMO

登録数（前月比）	+33%（↑）
単価平均	147万円/月
単価平均（前月比）	+3%（↑）
スカウトを受けたレジュメ数の割合	13%

### ▽コンサル – ERP・パッケージ

登録数（前月比）	+35%（↑）
単価平均	151万円/月
単価平均（前月比）	±0%（→）
スカウトを受けたレジュメ数の割合	20%

## より詳しい単価データを個別に提供いたします。

「アサインナビ」では、サイト内のデータを活用して御社の調達業務をサポートしてまいります。より詳しい情報や、個別のニーズをお持ちの法人担当者の方は下記にお問い合わせください。

お問い合わせ先：an\_support@assign-navi.com

## エンジニア・IT企業とIT人材の出会い「アサインナビ」

「アサインナビ」では、WEBと交流会の両面で「良い人材・良い人材・良い企業同士の出会いの機会」を提供しています。

### ▶IT人材を探す

豊富なコンサル/エンジニア情報から人材に合った人材が見つかります。

### ▶IT人材を探す

豊富な人材から好みの人材をすぐに見つけます。

### ▶料金プラン

無料で基本機能をすべてご利用いただけます。必要に応じてチケットパック購入や年間プランもご選択いただけます。