

# 案件市況動向 2024 年 6 月

アサインナビでは毎月登録される案件データを集計・分析して、IT 案件（エンジニア/コンサルタント）の市況感をお伝えしています。

2024.7.12

## 2024 年 6 月のヘッドライン：

- ・登録案件数は全体で前月から減少しました。
- ・開発領域「PMO」スキルカテゴリで案件数が増加しました。
- ・開発領域「Android」案件の被応募率が継続的に上昇しています。

アサインナビでは登録された案件データを分析し、市況感をわかりやすく「案件市況動向」としてまとめられています。

スキルごとの単価感の把握や、案件元との単価交渉にぜひご活用ください。

集計データ期間：2024 年 6 月 1 日～2024 年 6 月 30 日

集計データ対象：上記期間中に「アサインナビ」に登録された案件、送付された応募※

※スキルカテゴリは複数選択形式の為、集計数値はカテゴリをまたいで重複しています。

※本レポートは 51 のスキルカテゴリの内、主要なものに絞ってまとめたものとなります。

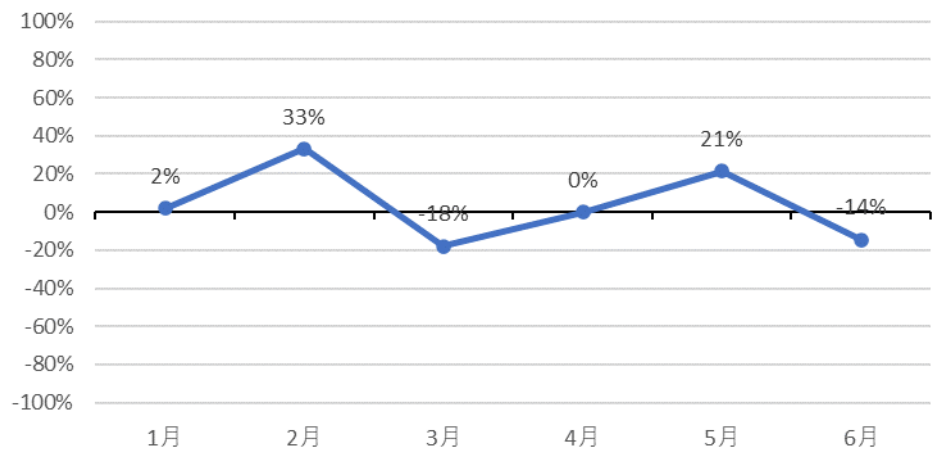
※より正確な市況をお伝えするために、単価に異常値（30 万円/月以下、300 万円/月以上）を含む案件はデータに含めていません。

[案件市況動向について](#)

# 全体：案件数、単価平均、被応募案件数の変化

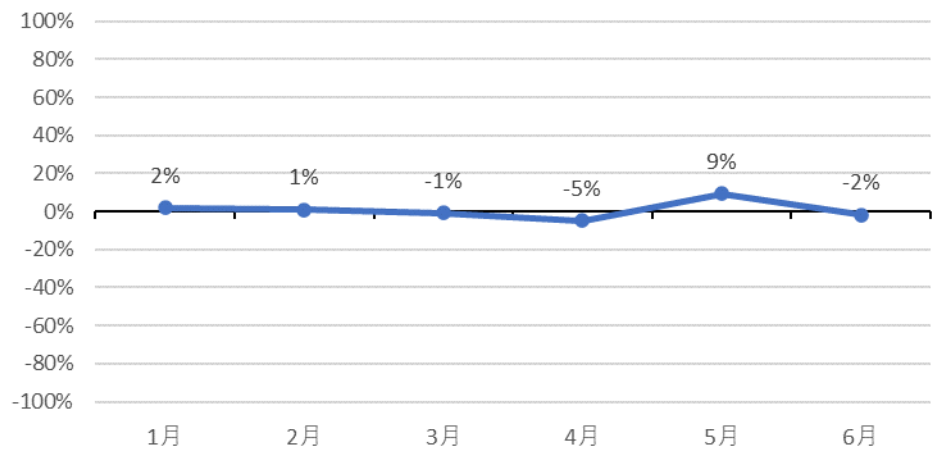
前月比  
**-14% (-0.35)**

案件登録数変化率 全体/前月比 (%)



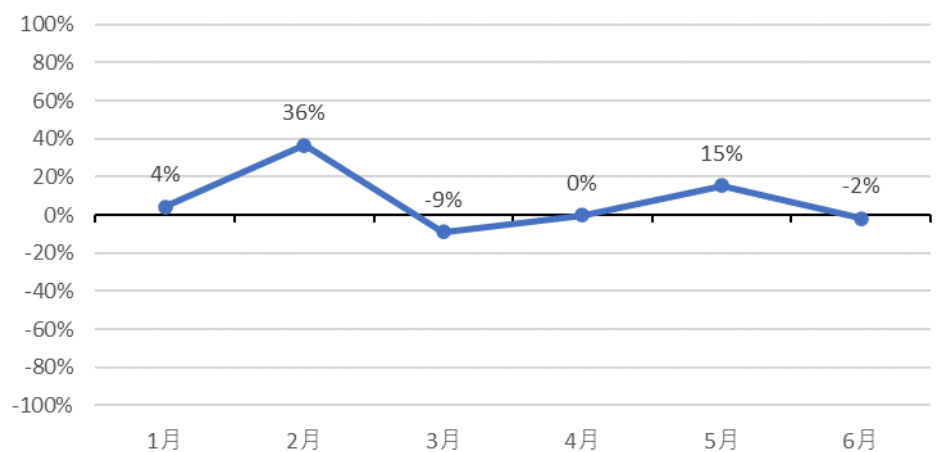
前月比  
**-2% (-0.11)**

募集単価平均変化率 全体/前月比 (%)



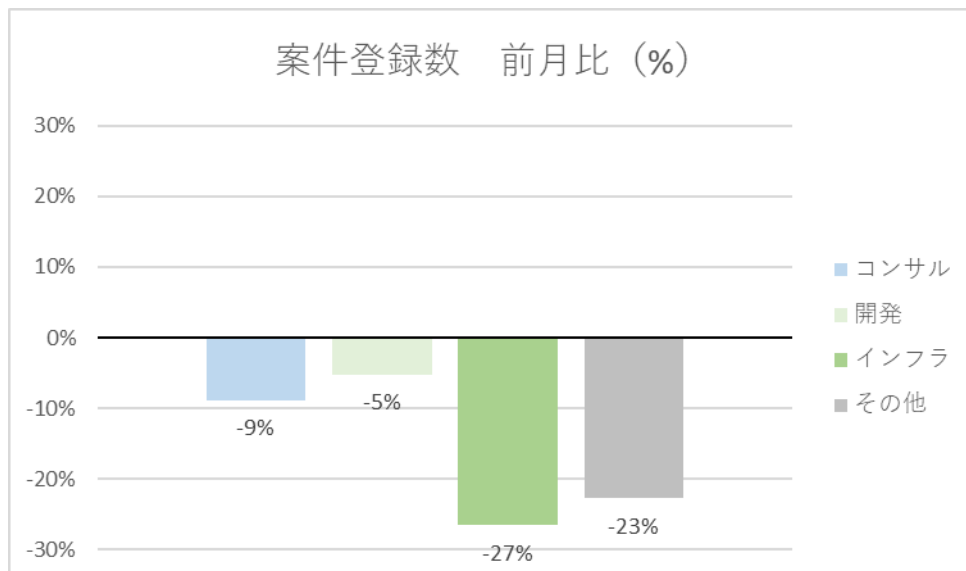
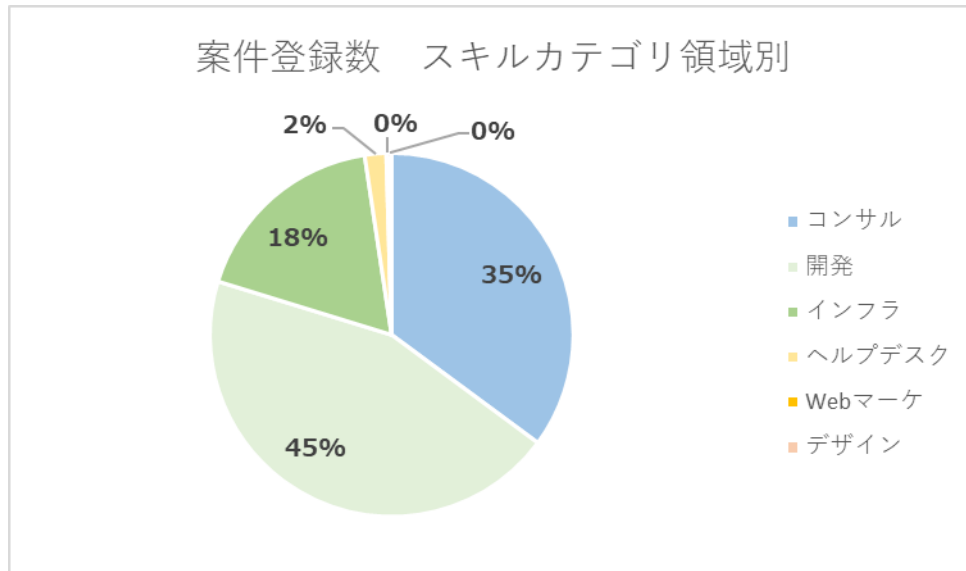
前月比  
**-2% (-0.17)**

被応募案件数変化率 全体/前月比 (%)

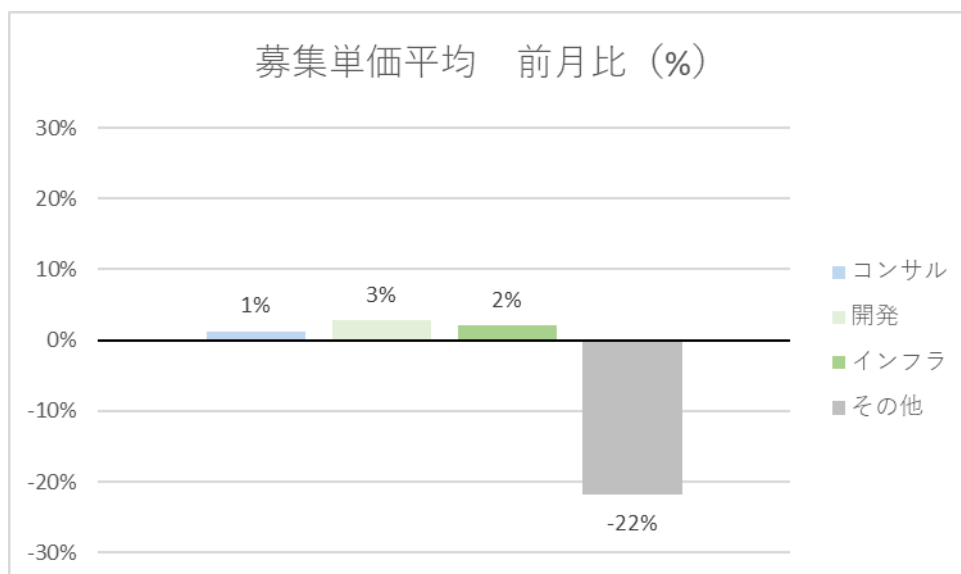
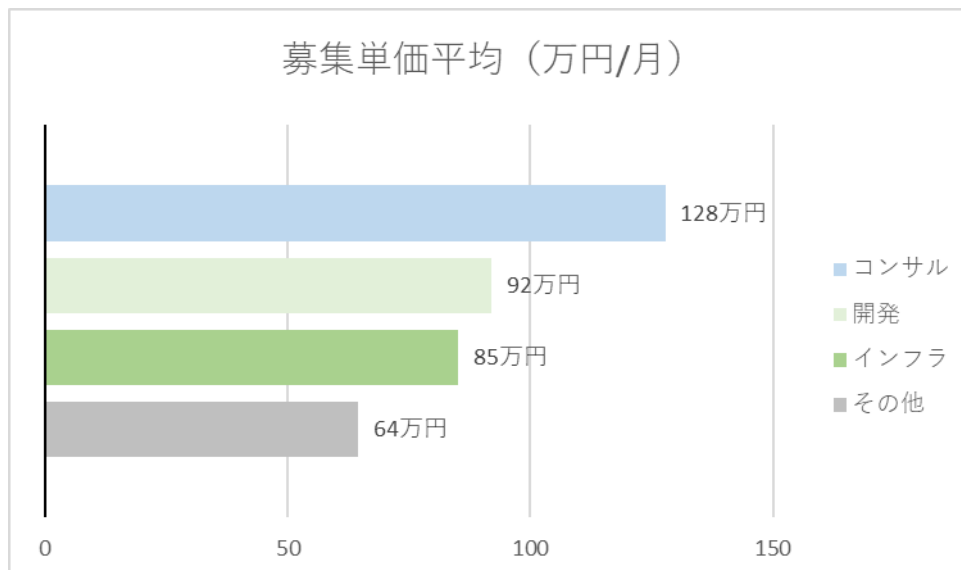


## スキル領域ごと：案件数、単価平均、被応募案件数の変化

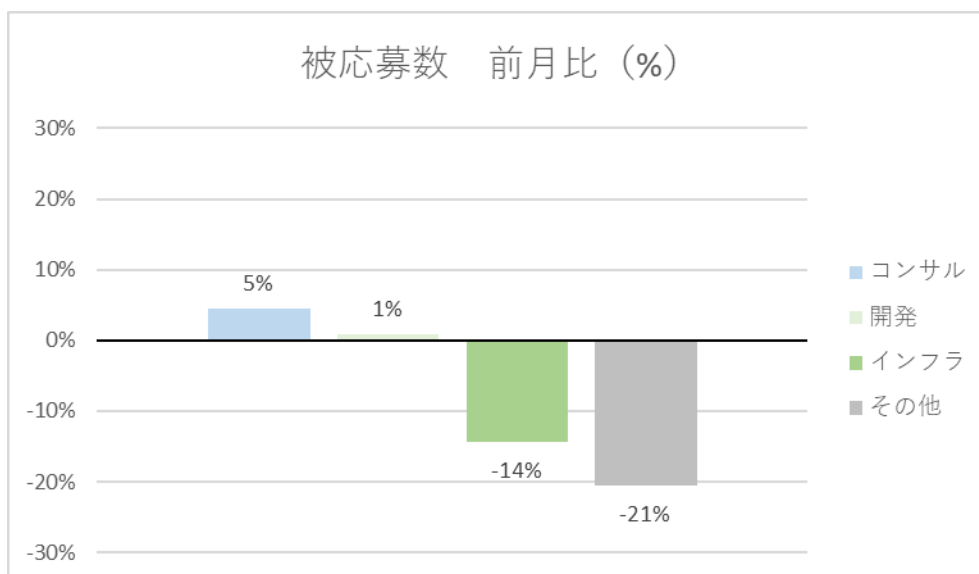
すべての領域で案件登録数が前月から減少しました。全体の35%がコンサル領域の案件でした。



募集単価平均はコンサル、開発、インフラ領域において前月から微増しました。



コンサル領域において、応募を1件以上受けた案件数が前月から5%増加し、一方インフラ領域では14%減少しました。



# 主要スキルカテゴリの前月比データ

コンサル								
前月比 (%) データ	PMO	PM・PL	戦略	業務	IT	RPA	ERP・PKG	セキュリティ
案件登録数 (前月比%)	8%	-9%	-24%	-13%	-14%	-44%	-21%	16%
希望単価平均 (前月比%)	3%	5%	-10%	3%	1%	4%	4%	3%
被応募案件数 (前月比%)	8%	14%	-9%	30%	8%	38%	9%	-5%
被応募案件数 (%)	77%	79%	64%	71%	65%	60%	64%	53%

開発										
前月比 (%) データ	PMO	PM・PL	アーキテクト	ブリッジSE	業務	WEB	IOS	Android	メインフレーム	制御
案件登録数 (前月比%)	20%	14%	-5%	6%	-14%	19%	-15%	29%	-8%	13%
希望単価平均 (前月比%)	-3%	1%	-6%	33%	-4%	-4%	-3%	-8%	-13%	-2%
被応募案件数 (前月比%)	7%	2%	3%	15%	-1%	-4%	6%	2%	23%	8%
被応募案件数 (%)	64%	67%	62%	65%	54%	57%	72%	73%	82%	56%

開発										
前月比 (%) データ	組込	IoT	AI・DL	フロントエンド	バックエンド	ゲーム	RPA	ERP	運用・保守	テスト
案件登録数 (前月比%)	13%		10%	-24%	-25%			-51%	-3%	-3%
希望単価平均 (前月比%)	50%		-6%	-5%	-8%		-4%	1%	0%	-2%
被応募案件数 (前月比%)	29%		12%	-3%	1%		17%	6%	17%	2%
被応募案件数 (%)	67%	0%	82%	57%	40%	100%	50%	61%	64%	55%

インフラ									
前月比 (%) データ	PMO	PM・PL	サーバー	ネットワーク	データベース	クラウド	仮想化	メインフレーム	運用・保守
案件登録数 (前月比%)	-13%		-48%	-31%		-27%	-44%	33%	-27%
希望単価平均 (前月比%)	-1%	3%	3%	8%	1%	2%	7%	-30%	8%
被応募案件数 (前月比%)	6%	10%	20%	9%	0%	4%	0%	42%	3%
被応募案件数 (%)	62%	64%	63%	52%	53%	58%	44%	75%	45%

ヘルプデスク			
前月比 (%) データ	ヘルプデスク	社内SE	PMOサポート
案件登録数 (前月比%)	-21%	-42%	-38%
希望単価平均 (前月比%)	15%	2%	3%
被応募案件数 (前月比%)	8%	3%	32%
被応募案件数 (%)	58%	57%	63%

Webマーケ						
前月比 (%) データ	ディレクション	SEO	Eメール	SNS	リスティングアフィリエイト	動画
案件登録数 (前月比%)	300%	-100%				
希望単価平均 (前月比%)		-53%				
被応募案件数 (前月比%)		-100%				
被応募案件数 (%)		0%				

デザイン			
前月比 (%) データ	Web	UI/UX	キャラクター グラフィック
案件登録数 (前月比%)	300%	300%	
希望単価平均 (前月比%)	-20%	35%	
被応募案件数 (前月比%)	-50%	-50%	
被応募案件数 (%)	50%	50%	0%

※より正確な市場を伝えるために、サンプル数が不足しているスキルカテゴリはデータを非表示としています。

assign navi 画像等の無断転載・無断使用を固く禁じます。

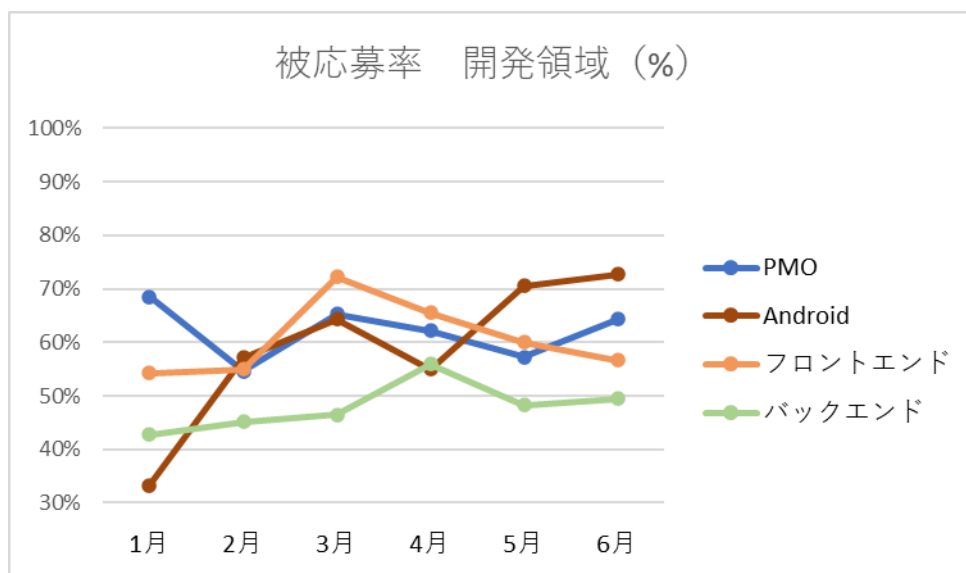
## 今月のトピック

開発領域「PMO」スキルカテゴリの案件数が6月に増加しました。

### ▽開発 – PMO

登録数（前月比）	+20%（↑）
単価平均	106万円/月
単価平均（前月比）	-3%（↓）
応募を受けた案件数の割合	64%

被応募率の推移をみると、開発領域「Android」において登録案件の被応募率が上昇傾向にあります。



## より詳しい単価データを個別に提供いたします。

「アサインナビ」では、サイト内のデータを活用して御社の調達業務をサポートしてまいります。より詳しい情報や、個別のニーズをお持ちの法人担当者の方は下記にお問い合わせください。

お問い合わせ先：an\_support@assign-navi.com

## エンジニア・IT企業とIT案件の出会い「アサインナビ」

「アサインナビ」では、WEBと交流会の両面で「良い案件・良い人材・良い企業同士の出会いの機会」を提供しています。

### ▶IT人材を探す

豊富なコンサル/エンジニア情報から案件に合った人材が見つかります。

### ▶IT案件を探す

豊富な案件から好みの案件をすぐに探せます。

### ▶料金プラン

無料で基本機能をすべてご利用いただけます。必要に応じてチケットパック購入や年間プランもご選択いただけます。