

人材市況動向 2024年10月

アサインナビでは毎月登録されるレジюмеデータを集計・分析して、IT人材（エンジニア/コンサルタント）の市況感をお伝えしています。

2024.11.14

2024年10月のヘッドライン：

- ・人材の月間登録数は全体で前月から増加しました。
- ・特にコンサル領域「PM・PL」「ERP・パッケージ」人材登録数が前月から増加しました。

アサインナビでは登録されたレジюмеデータを分析し、市況感をわかりやすく「人材市況動向」としてまとめています。

スキルごとの単価感の把握や、案件・人材元との単価交渉にぜひご活用ください。

集計データ期間：2024年10月1日～2024年10月31日

集計データ対象：上記期間中に「アサインナビ」に登録されたレジюме、送付されたスカウト※

※スキルカテゴリは複数選択形式の為、集計数値はカテゴリをまたいで重複しています。

※本レポートは51のスキルカテゴリの内、主要なものに絞ってまとめたものとなります。

※より正確な市況をお伝えするために、単価に異常値（30万円/月以下、300万円/月以上）を含むレジюмеはデータに含めていません。

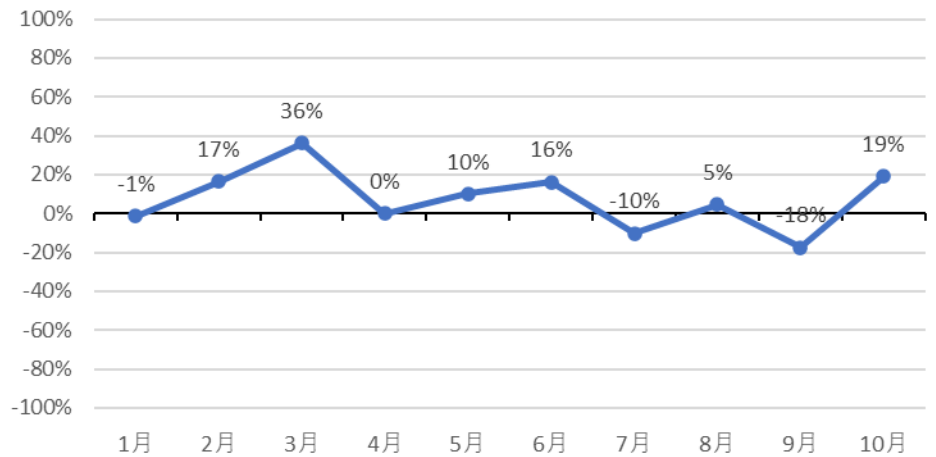
[人材市況動向について](#)

全体：人材数、単価平均、被スカウト人材数の変化

前月比

+19% (+0.37)

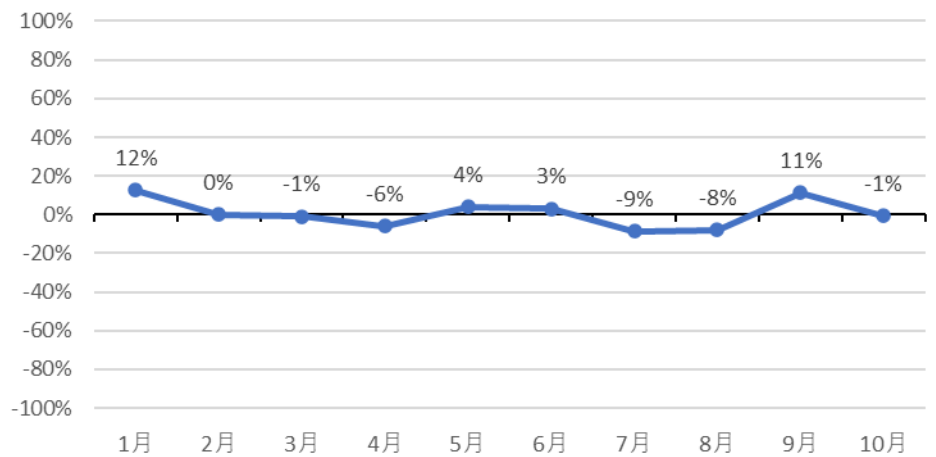
人材登録数変化率 全体/前月比 (%)



前月比

-1% (-0.12)

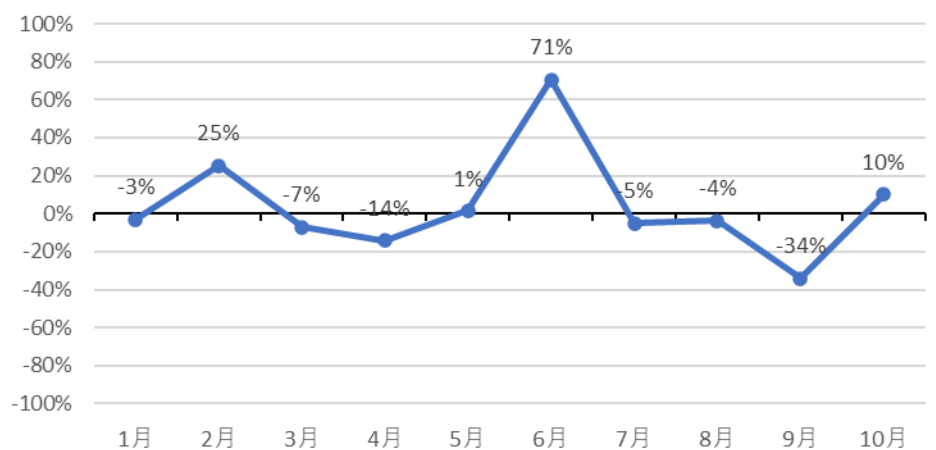
希望単価平均変化率 全体/前月比 (%)



前月比

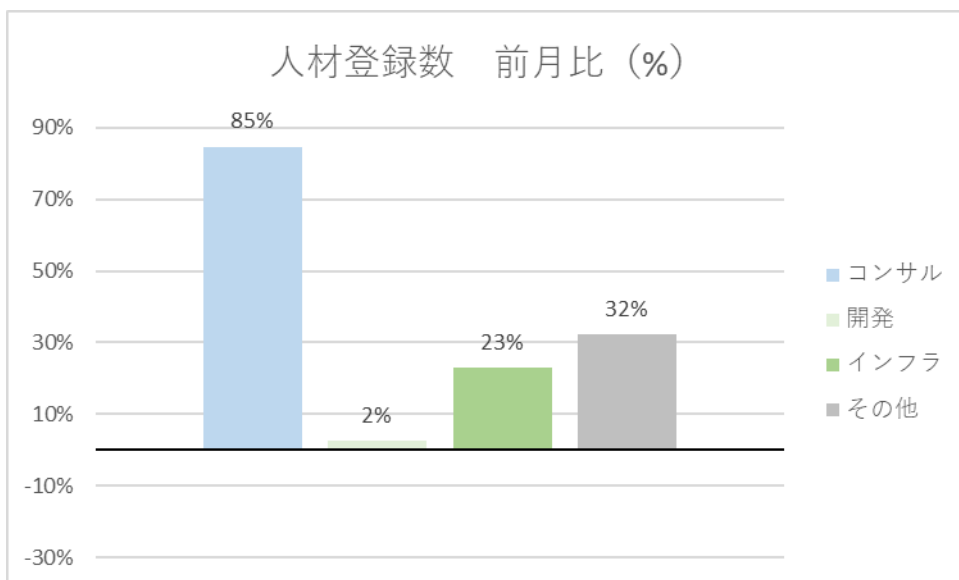
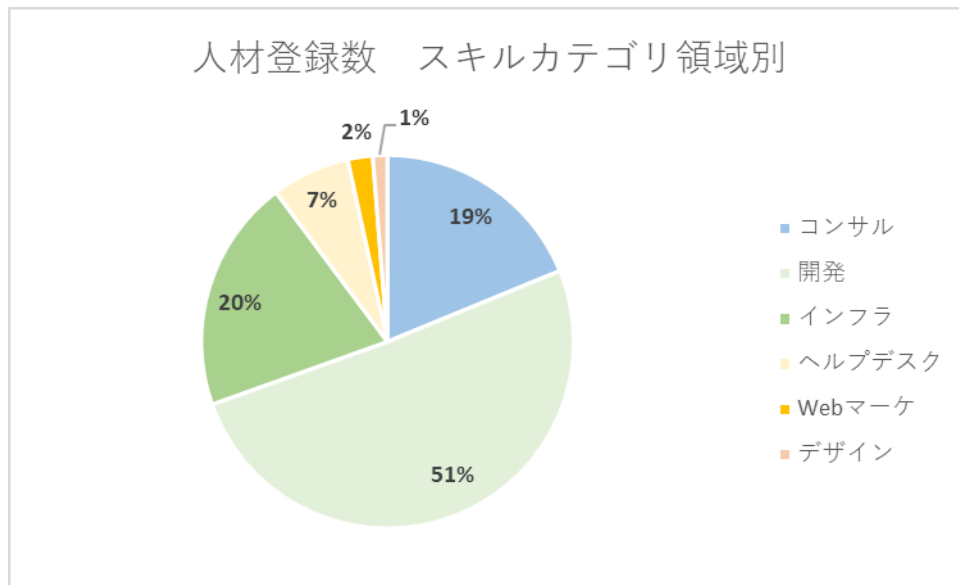
+10% (+0.44)

被スカウト人材数変化率 全体/前月比 (%)

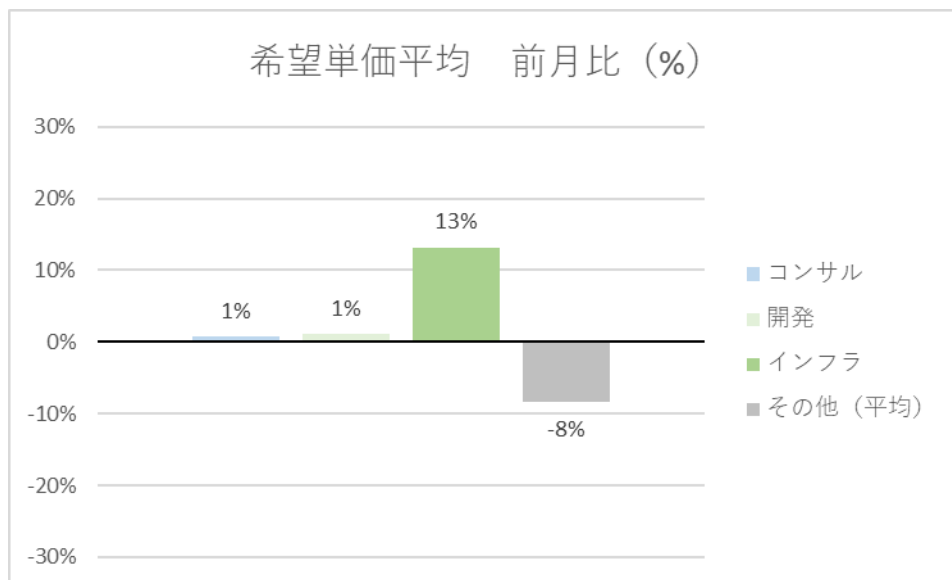
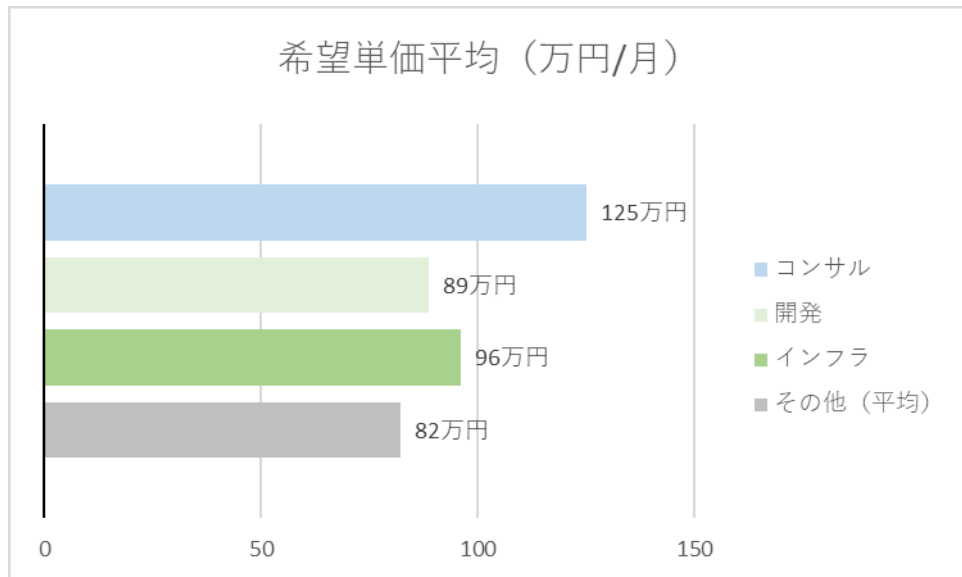


スキル領域ごと：人材数、単価平均、被スカウト人材数の変化

コンサル領域で人材数が前月から増加しました。

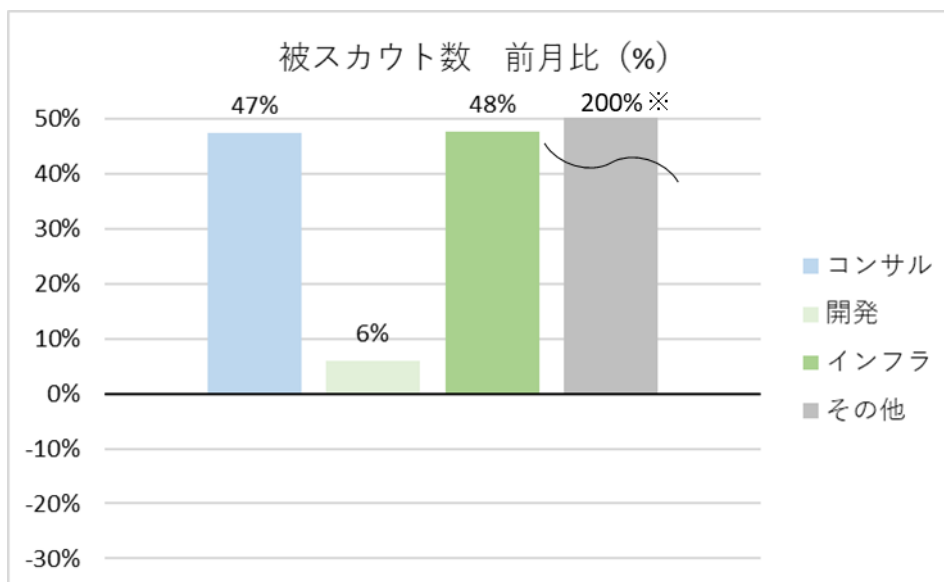


インフラ領域では希望単価平均値が上昇しました。



コンサル領域、インフラ領域、そしてその他領域のスキルカテゴリで、企業からスカウトを1件以上受けた人材数が増加しました。

※ヘルプデスク領域の画するスキルカテゴリで被スカウト数が増加したことにより、「その他」の増加率が前月比200%となりました。



主要スキルカテゴリの前月比データ

コンサル									
前月比 (%) データ	PMO	PM・PL	戦略	業務	IT	RPA	ERP・PKG	セキュリティ	
人材登録数 (前月比%)	68%	113%	86%	42%	40%	-33%	151%	250%	
希望単価平均 (前月比%)	6%	7%	2%	7%	2%	-9%	3%	-12%	
被スカウト人材数 (前月比%)	-1%	-3%	-4%	-4%	-10%	2%	-7%	-2%	
被スカウト人材数 (%)	18%	20%	15%	15%	16%	2%	17%	21%	

開発										
前月比 (%) データ	PMO	PM・PL	アーキテクト	ブリッジSE	業務	WEB	IOS	Android	メインフレーム	制御
人材登録数 (前月比%)	9%	17%	-16%	-16%	3%	1%	-11%	-30%	9%	
希望単価平均 (前月比%)	5%	5%	8%	-1%	-2%	0%	-12%	-36%	3%	-18%
被スカウト人材数 (前月比%)	2%	0%	1%	4%	-3%	0%	-9%	-4%	0%	11%
被スカウト人材数 (%)	12%	13%	7%	8%	30%	12%	0%	5%	9%	11%

開発										
前月比 (%) データ	Web	IoT	AI・DL	フロントエンド	バックエンド	ゲーム	RPA	ERP	運用・保守	テスト
人材登録数 (前月比%)	-100%	-47%		-14%	-6%	-45%	33%	88%	2%	17%
希望単価平均 (前月比%)	-100%	-8%	7%	3%	4%	34%	1%	13%	0%	0%
被スカウト人材数 (前月比%)	#DIV/0!	-7%	19%	1%	2%	-18%	17%	-1%	1%	-2%
被スカウト人材数 (%)	#DIV/0!	0%	31%	30%	11%	0%	17%	13%	9%	9%

インフラ									
前月比 (%) データ	PMO	PM・PL	サーバー	ネットワーク	データベース	クラウド	仮想化	メインフレーム	運用・保守
人材登録数 (前月比%)	45%	95%	14%	40%	20%	-8%	16%	-34%	35%
希望単価平均 (前月比%)	11%	4%	9%	6%	17%	15%	9%	48%	2%
被スカウト人材数 (前月比%)	-8%	0%	2%	9%	-1%	5%	2%	-34%	2%
被スカウト人材数 (%)	10%	9%	12%	28%	7%	12%	14%	0%	14%

ヘルプデスク			
前月比 (%) データ	ヘルプデスク	社内SE	PMOサポート
人材登録数 (前月比%)	11%	17%	27%
希望単価平均 (前月比%)	-1%	-4%	-5%
被スカウト人材数 (前月比%)	12%	10%	8%
被スカウト人材数 (%)	18%	17%	18%

Webマーケ							
前月比 (%) データ	ディレクション	SEO	Eメール	SNS	リスティング	アフィリエイト	動画
人材登録数 (前月比%)	200%	57%	300%	2%	400%	50%	33%
希望単価平均 (前月比%)	-25%	-6%	-39%	9%	-40%	-31%	12%
被スカウト人材数 (前月比%)	11%	18%	25%	0%	20%	33%	29%
被スカウト人材数 (%)	11%	18%	25%	0%	20%	33%	29%

デザイン				
前月比 (%) データ	Web	UI/UX	キャラクター	グラフィック
人材登録数 (前月比%)	20%	88%	-33%	60%
希望単価平均 (前月比%)	-10%	-35%	88%	-3%
被スカウト人材数 (前月比%)	7%	1%	-33%	0%
被スカウト人材数 (%)	17%	13%	0%	0%

※より正確な市場をお伝えするために、サンプル数が不足しているスキルカテゴリではデータ非表示としています。

assign navi 画像等の無断転載・無断使用を固く禁じます。

今月のトピック

コンサル領域「PM・PL」「ERP」スキルカテゴリを持つ人材数が前月から増加しました。

▽コンサル – PM・PL

登録数（前月比）	+113%（↑）
単価平均	131万円/月
単価平均（前月比）	+7%（↑）
スカウトを受けた人材数の割合	20%

▽コンサル – ERP・パッケージ

登録数（前月比）	+151%（↑）
単価平均	134万円/月
単価平均（前月比）	+3%（↑）
スカウトを受けた人材数の割合	17%

より詳しい単価データを個別に提供いたします。

「アサインナビ」では、サイト内のデータを活用して御社の調達業務をサポートしてまいります。より詳しい情報や、個別のニーズをお持ちの法人担当者の方は下記にお問い合わせください。

お問い合わせ先：an_support@assign-navi.com

エンジニア・IT企業とIT人材の出会い「アサインナビ」

「アサインナビ」では、WEBと交流会の両面で「良い人材・良い人材・良い企業同士の出会いの機会」を提供しています。

▶IT人材を探す

豊富なコンサル/エンジニア情報から人材に合った人材が見つかります。

▶IT人材を探す

豊富な人材から好みの人材をすぐに探せます。

▶料金プラン

無料で基本機能をすべてご利用いただけます。必要に応じてチケットパック購入や年間プランもご選択いただけます。